



VIP Viestintäpalvelu



Kirjautuminen VIP-kotisivulle ja käytössä olevat palvelut

Kirjautuminen VIP-kotisivulle – <https://vip.sonera.fi>



Käyttäjätunnus:

Salasana:

Muista minut tässä tietokoneessa

[Pyydä salasanaa](#)

Ensimmäisellä kirjautumiskerralla paina – Pyydä salasanasasi - painiketta

Käyttäjätunnus on esim. fi040xxxxxxx@redu.fi



Tällä sivulla voit määrittää uuden salasanan.

1. Anna käyttäjätunnukseksi (kuten liisa@omatoimialue.com) ja valitse Pyydä salasanaa.
2. Sähköposti- tai tekstiviesti lähetetään käyttäjätilille rekisteröityyn osoitteeseen/puhelinnumeroon.
3. Noudata seuraavan sivun ohjeita.

Käyttäjätunnus:

[Pala kirjautumissivulle](#)

Paina – Pyydä salasanaa ja toimi ohjeiden mukaisesti

Vip Kotisivu

Koti

Kotisivu

Ohje

Kotisivu

Lähetä tekstiviesti

Oma profiili

Sovellukset

Sovellusten käyttöoikeudet

Tietoja

Yötilan ohitus

Vastaajan
asetusten
määrittely
mahdollista

Olotilan tiedot

Rooli

Mobiili

Aktiviteetti



Lomalla

Aktiviteetti päättyy:

23/03/2015 07:29

[Määritä aktiviteetin päättymisaika...](#)

Oma huomautus

sijainen xx

Oma profiili
kautta voit
päivittää
salasanan
palveluun ja
lisätä kuvasi

Lähetä tekstiviesti
järjestelmän kautta

Viestit voi kuunnella
matkapuhelimella tai
kotisivun kautta
Postilaatikosta

Neuvottelupuhelun
varaaminen

Oman tilatiedon
päivittäminen

Tervehdyksen äänittäminen vastaajaan

1. Soita vastaajanumeroon, +358406465376

- Kuuntele vanhat viestit, paina 2
- Toista oma tervehdys , paina 4
- Tallenna oma tervehdys, paina 5
- Poista oma tervehdys, paina 6
- Lopeta puhelu, paina *
- Toista tämä valikko, paina 0

Tallenna oma tervehdys, paina 5
Äänitä tervehdys ääni merkin jälkeen

1. Toista oma tervehdys, paina 4
2. Poista oma tervehdys, paina 6
3. Lopeta puhelu, paina *

Äänitä tervehdyksesi äänimerkin jälkeen ja paina 0.

Tervehdys on esim. muotoa:
Yrityksen nimi N.N. tässä hei. Jätä viesti, niin otan yhteyttä. Kiitos soitostasi.

Neuvottelupuhelut

+358406465377

1. Anna neuvottelulle nimi
2. Valitse kalenterista päivämäärä neuvottelulle ja vierestä alkamisaika sekä neuvottelun kesto
3. Voit toistaa neuvottelun tarvittaessa. Esim. viikkopalaverit
4. Aseta neuvottelun muistutusviesti
5. Lisää neuvottelun osallistujien sähköpostiosoitteet painamalla ”lisää osallistuja” -painiketta (myös ulkoiset osallistujat mahdollisia)
6. Tähän voit kirjoittaa tarkemmin neuvottelun sisällön
7. Paina lopuksi ”lähetä sähköpostikutsut” -painiketta

Sulje

Nimi: 1. Järjestäjä: Kouluttaja Sonera

Kokouksen puhelinnumero:

Kokoustunnus:

Alkamisaika: Aikavyöhyke

huhti 2015						
M	T	K	T	P	L	S
30	31	1	2	3	4	5
6	7	8	9	10	11	12
13	14	15	16	17	18	19
20	21	22	23	24	25	26
27	28	29	30	1	2	3
4	5	6	7	8	9	10

Kesto: tuntia minuuttia


Päätymisaika: 8.00

Toista: 3.

Aseta kalenterikutsun muistutus min ennen kokousta

SMS-muistutus min ennen kokousta 4.

Osallistajat:

 5.

Kouluttaja Sonera









Kutsun huomautus:

6.

7.

Tilatiedon muuttaminen – aktiviteetin vaihtonumero



- 1. →  Tavoitettavissa
- 2. →  Varattu
- 3. →  Lounaalla
- 4. →  Neuvottelussa
- 5. →  Vapaalla
- 6. →  Lomalla
- 7. →  Etätöissä
- 8. →  Toimistolla



Tilatieдонvaihto matkapuhelimesta

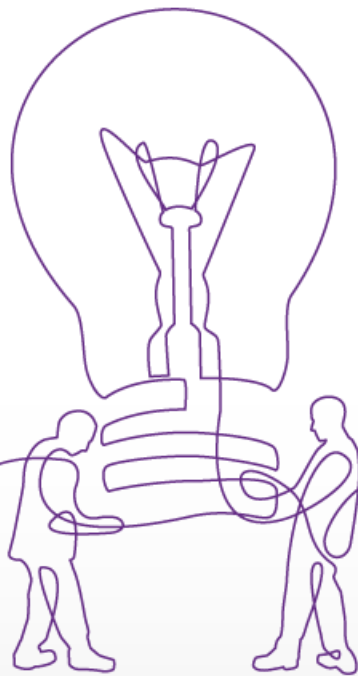
Esimerkki: Haluan muuttaa läsnäolotietoni "Poissa" -aktiviteetiksi. Valitsen matkapuhelimesta 9835 ja käynnistän puhelun. Puhelu ohjautuu palvelimelle. Kun läsnäolotieto on vaihtunut, tiedote kertoo "Toiminne on otettu käyttöön". Tässä palvelussa ei ole Aktiviteetin vaihtonumeron kaltaista valikkotiedotetta. Valinta aina alkuun 983 ja sitten haluttu toiminnekoodi.

Toiminnekoodit:

- Tavoitettavissa 1
- Varattu 2
- Lounaalla 3
- Neuvottelussa 4
- Poissa 5
- Lomalla 6
- Etätöissä 7
- Toimistolla 8

Vinkkejä käyttöön

- HUOM! Matkapuhelimesta ei saa tehdä soitonsiirtoja vastaajanumeroon.
- VIP palvelun yhteydessä ei suositella tehtävän mitään soitonsiirtoja palvelun oikean toiminnallisuuden varmistamiseksi. Mikäli kuitenkin tarvetta soitonsiirrolle on niin välittömän siirron saa päälle
Soitonsiirron kytkentä: **987 + puhelinnumero ja luuri**
Soitonsiirron poisto: **980 + luuri**
- Mikäli puhelimesta ei ole VIP -client käytössä niin puhelun edelleensirto tapahtuu matkapuhelimen toiminnoilla tai käyttäen äänitaajuusvalintaa ****1numero#**.
- **VIP ja koputuspalvelu**
- VIP –palvelu on yhteensopiva matkapuhelimen koputus-palvelun kanssa ja sen käyttö on suositeltavaa, jos haluat tietää toisen puhelun olevan tulossa puhuessasi toista puhelua.
- *Voit kytkeä koputuksen päälle matkapuhelimesi asetuksista tai koodilla *43# ja painamalla vihreää luuria.*



Kiitos!

Sonera Asiantuntijapalvelu